



SPECIAL TEXTURE PAINT

สีสร้างลายเว็ลด์เพ้นท์



WorldLoft

For Exterior and Interior

สีปูนเปลือย สีปูนลอฟท์



วิธีการใช้งาน

พื้นผิวที่จะฉาบต้องเรียบ สะอาด ปราศจากคราบไขมันและแห้ง ฉาบเนื้อปูน WorldLoft ลงบนพื้นผิว ด้วยเทียงฉาบขัดมัน ฉาบอย่างน้อย 2 - 3 เทียง โดยทิ้งไว้ให้แห้ง เทียงละ 1 ชั่วโมง และลูบด้วยกระดาษทรายเบอร์ 320 ให้ทั่วพื้นผิว ก่อนลงด้วย WorldLoft Wax เทียงละ 15 - 20 นาที แล้วเช็ดส่วนที่ไม่ซึมออก ด้วยผ้าสะอาดหรือบั้นด้วยเครื่องขัดมา

**** สำหรับงานพื้น เหมาะสำหรับพื้นที่สัญจรด้วยเท้าเท่านั้น ไม่แนะนำการใช้งานหนัก ****



HOW TO USE

The surface must be free from dust, grease, oil and other substances. Applying two-three coats of WorldLoft by scraper throught the surface. Allow to dry out at least 1 hour in each coat, After dried and covered all specific area, smoothen by sandpaper #320 then varnish it two times with WorldLoft Wax.

การแห้งของผิว

ผิวแห้งสัมผัสได้ประมาณ 30 นาที แห้งทาบได้ ประมาณ 1 ชั่วโมง

DRYING TIME

Surface Dry : 30 mins Dry to recoat: 1hr

การครอบคลุมพื้นที่ ประมาณ 30 - 35 ตร.ม./ต่อ 6 กก./ ต่อเทียง

COVERAGE 6 kg : 30 - 35 sq.m./ 1 coat



คลิปการใช้งาน WorldLoft

#1 สีธรรมชาติ



WorldLoft สีปูนเปลือย สีปูนลอฟท์ For Exterior and Interior



- ปกปิดรอยแตก ● เปิดฝาใช้งานได้ทันที
- เสร็จงานใน 1 วัน ● ผนังเรียบเนียนสม่ำเสมอ
- กันน้ำ กันเชื้อรา และตะไคร่น้ำ
- สำหรับภายนอก ภายใน งานพื้น



#3 สีเทา



#2 สีหินอ่อน



WorldPaint

Marble สีลายหินอ่อน

1. พื้นผิวก่อนลงสีควรเป็นพื้นผิวที่เรียบ สะอาด ปราศจากฝุ่น คราบสกปรก หากต้องการเตรียมพื้นผิวใหม่ควรฉาบบางผนังด้วย WorldSkim X 1-2 รอบ แล้วขัดพื้นผิวให้เรียบเนียนทำความสะอาดฝุ่นผงออก
2. ลง Stucco หินอ่อน 1 รอบ ด้วยเทียงฉาบ ปาดให้ทั่ว ให้เต็มพื้นผิว แล้วปล่อยให้แห้ง 30-60 นาที ขึ้นอยู่กับ สภาวะอากาศ
3. เมื่อแห้งสนิทแล้วใช้กระดาษทราย เบอร์ 600 ขัดรอยเทียงให้หมด และใช้ผ้าขาวสะอาดชุบน้ำเช็ดฝุ่นผงให้หมด
4. ผสมแม่สีดำในเนื้อ Stucco หินอ่อนที่แบ่งออกมาใส่ถ้วยที่เตรียมไว้ให้คนให้เข้ากัน วาดลายเส้นของหินอ่อนด้วยฟู่กั้นและฟองน้ำ ที่มีในกล่อง วาดให้เกิดลายเส้นของหินตามคำแนะนำและรูปตัวอย่างในกล่อง แล้วจึงปล่อยให้แห้งไว้ประมาณ 30 นาที ให้ลายสีเข้มซึมลงหินอ่อนและแห้งสนิท
5. ลง Stucco หินอ่อน ปิดหน้าด้วยการฉาบ ฉาบให้ทั่ว บางๆ และปล่อยให้แห้ง 30-60 นาที หลังจากนั้นใช้เทียงฉาบไล่ กัด ริด ให้ผิวเนียนมาตามที่เราต้องการ
6. การขัดมันด้วยเทียงควรแบ่งพื้นที่การทำงาน เป็น ตร.ม.แบบคราวๆ ใช้กระดาษทรายเบอร์ 600 ขัดให้ทั่วพื้นที่ แล้วจึงใช้ผ้าขาวชุบน้ำเช็ดให้ทั่ว รอยเทียงใช้เทียงที่เรียบสนิท สะอาด ปราศจากเศษฝุ่นและรอยคม ไล่ กัด ริดให้ทั่ว ไปในทิศทางเดียวกันและควรทำมุมกับผนังประมาณ 30 องศา ความร้อนจะทำให้ผนังชื้นมาและเรียบเนียน



Marble สีลายหินอ่อน



สีขัดมัน สโตร์อิตาลี



8230



8266



8235



7999



★★ 7975



★ 7830



7976



★★ 8085



★ 8630

★ เจดสีเข้มราคาพิเศษ / Special price

Colors can be tinted from every tinting machines
เจดสีสามารถสั่งจากบริษัท หรือผสมได้จากเครื่องผสมสี



7438



★ **7429**



7502



7520




★ **7606**




7751




★ **7246**



★ **7165**



★ ★ **7101**



8145

★ เจดสีเข้มราคาพิเศษ / Special price

Colors can be tinted from every tinting machines
เจดสีสามารถสั่งจากบริษัท หรือผสมได้จากเครื่องผสมสี



เวิลด์เพ้นท์ สติคโค สีสร้างลายสำหรับงานภายนอกและภายใน เป็นวัสดุตกแต่งพื้นผิวพร้อมใช้ชนิดพิเศษ ชัดมันได้ด้วยตัวเอง

- ★ สร้างลวดลายได้ตามความต้องการ โดยใช้เทียง
- ★ ใช้งานง่ายเพียงทาสี 2 รอบและขัดมาด้วยเทียงอีก 1 รอบ (YOUTUBE : WORLDPAIN)
- ★ ปลอดภัยด้วยมาตรฐานฉลากเขียวจากยุโรป
- ★ ใช้ในงานตกแต่งพื้นผิวผนังและเพดาน ทั้งภายในและภายนอก
- ★ ไม่มีกลิ่นฉุน ให้การยึดเกาะสูง แข็งแรงทนทาน มีความยืดหยุ่นดี
- ★ ทนต่อสภาวะอากาศ ทนต่อการเกิดเชื้อรา
- ★ ยึดเกาะได้ดีกับหลากหลายพื้นผิว เช่น ผนังคอนกรีต ปูนฉาบ แผ่นไฟเบอร์ซีเมนต์ และยิปซัมบอร์ด
- ★ ใช้ได้ทั้งผนังปูนใหม่และปูนเก่าที่ทาสีแล้ว

WorldPaint Stucco Italian style decorative paint, it is 100% acrylic based used for decorative textured coating for exterior / interior wall and ceiling.

Application simply apply by trowel which provided various textures. It can be used over variety substrate materials, both new and old surfaces such as concrete, masonry, plaster, fiber cement, gypsum board etc.

It has long durability, good adhesion, high flexibility as well as resistant to weather and pollution.



WorldPaint Stucco เป็นสีอะคริลิคผสมผลึกเซรามิกสำหรับงานตกแต่งผนังให้มีมิติ โดดเด่น เรียบหรู ช่วยให้บ้านเย็น ทนทานปกป้องผนังอาคาร ใช้ได้ทั้งภายในภายนอก เหมาะสำหรับทุกผนัง ไม่ว่าจะเป็น ผนังปูนฉาบ ผนังคอนกรีต ผนังอิฐมวลเบา ผนังอิฐบล็อก ไฟเบอร์ซีเมนต์ ผนังสำเร็จรูปต่าง ๆ

การเตรียมพื้นผิว

พื้นผิวใหม่ : ทำความสะอาดผนังให้ปราศจากฝุ่น เศษปูนและสิ่งแปลกปลอมอื่น ๆ หากพื้นผิวผนังปูนฉาบใหม่ ควรทิ้งให้ผนังแห้งสนิท

พื้นผิวเก่า : ควรทำความสะอาดคราบสกปรก, ฝุ่น, ไขมัน ถ้าพื้นผิวเป็นปูนฉาบก็ขัดด้วยกระดาษทรายแล้วใช้สีรองพื้นปูนเก่าทาหนึ่งเที่ยวหลังจากแห้งสนิททากับด้วย WorldPaint Stucco ได้ทันที

วิธีใช้งาน : หลังจากเตรียมพื้นผิวเรียบร้อยแล้ว ให้ลง WorldTone Stucco ด้วยเทียง 2 รอบ รอบแรกให้ปาดยาวเพียงเพื่อให้เนื้อสีซึมเต็มพื้นที่ รอบที่สองปาดสั้นๆ เพื่อสร้างลวดลายโดยปาดเฉียง 45 องศา ไปในทิศทางเดียวกันให้เต็มพื้นที่ ทิ้งให้แห้ง 2 ชม. ใช้กระดาษทรายเบอร์ 600 ลูบให้เกิดฝุ่นขาว เช็ดออกด้วยผ้าเปียกหมาดๆ แล้วจึงใช้เทียงสะอาดตัวมุ่มประมาณ 30 องศาขัดเพื่อเบรินผนังให้เกิดความร้อนจะทำให้เนื้อสีมีความมาสวยงาม

ข้อควรระวังและข้อแนะนำเพิ่มเติม

- ห้ามเติมน้ำหรือสิ่งอื่น ๆ
- ผลึกผลึกที่อาจทำให้ผิวแห้งระคายเคือง ควรใช้อุปกรณ์ป้องกันความปลอดภัยต่าง ๆ เช่น ถุงมือ หน้ากากกันฝุ่น
- ในกรณีเข้าตาให้ล้างน้ำสะอาดด้วยน้ำสะอาดหลาย ๆ ครั้งทันที และรีบปรึกษาแพทย์
- ถ้าถูกหรือสัมผัสผิวหนังให้ใช้น้ำและสบู่ล้างทำความสะอาด
- ควรเก็บให้พ้นมือเด็ก ห้ามรับประทาน
- ข้อมูลในเอกสารฉบับนี้ได้จากความรู้ในการทดลองและจากประสบการณ์ที่ผ่านมา เหมาะสำหรับใช้เพื่ออธิบายรายละเอียดผลิตภัณฑ์โดยคำนึงถึงข้อมูลความปลอดภัย
- ข้อมูลนี้ไม่สามารถใช้เพื่อมอบการรับประกันในสิ่งใดนอกเหนือจากคุณภาพของผลิตภัณฑ์ บริษัทขอสงวนสิทธิ์ในการเปลี่ยนแปลงข้อมูลโดยไม่ต้องแจ้งล่วงหน้า

การเก็บรักษา

- ควรเก็บไว้ในที่ร่ม มีอากาศถ่ายเทได้สะดวก บริเวณดังกล่าวต้องแห้ง ไม่ชื้น เพราะอาจทำให้ผลิตภัณฑ์เสื่อมได้
- อายุผลิตภัณฑ์ 12 เดือนนับจากวันที่ผสมสีในสภาพย้งไม่เปิดใช้ (หากใช้ไม่หมดในครั้งเดียว นำแผ่นพลาสติกวางบนผิวหน้าสีแล้วจึงปิดฝาให้แน่น ห้ามผสมน้ำ)

ง่าย ๆ เพียง 2 ขั้นตอน Simply 2 Steps



การครอบคลุมพื้นที่
ประมาณ 20 ตร.ม./ต่อ 5 กก./ต่อเที่ยว

STONE FINE สีเม็ดทราย

WorldPaint Stone Fine สีเม็ดทราย

สีเม็ดทราย WorldPaint Stone Fine ฉาบง่ายไม่ต้องพ่น สีเคลือบลดทลายเลียนแบบหิน สามารถนำมาใช้แทนหินอ่อน หรือ หินแกรนิตได้อย่างลงตัวโดยมีคุณสมบัติพิเศษมากมาย สวยงาม เป็นสีทาบ้านที่ดูเหมือนหินธรรมชาติ ทนทานกว่าสีทั่วไป, เช็ดล้างทำความสะอาดง่าย ป้องกันน้ำซึมผนัง, ระบายความชื้นได้ ไม่ทำให้ผนังพอง, ป้องกันรอยแตกร้าว เพราะมีความ ยืดหยุ่นสูง

การเตรียมพื้นผิว

พื้นผิวใหม่และเก่า : ทำพื้นผิวให้สะอาดปราศจากฝุ่น และสิ่งสกปรก พื้นผิวที่ทำการเรียบ หากไม่เรียบควรปรับพื้นผิวด้วยฉาบขาว World Skim จากนั้นรองพื้นด้วย WorldPaint Textured Primer 1-2 รอบ

การใช้งานและวิธีทำความสะอาดเครื่องมือ

ขึ้นงานด้วยเกรียงฉาบ จากล่างขึ้นบนให้ได้ความหนาประมาณ 2 มม. ฉาบให้ทั่วพื้นผิวอย่างสม่ำเสมอและปล่อยให้แห้งเพื่อให้เกิดตัวก่อนจึงใช้เกรียงชุบน้ำ ตกแต่งชั้นสุดท้ายให้ผิวเรียบเนียน ควรป้องกันและปิดเทปในบริเวณพื้นที่ทำงานเพื่อป้องกันการแห้งติดส่วนอื่นปล่อยให้ Stonefine แห้งสนิท ประมาณ 12 ชั่วโมง จึงทาทับด้วย WorldPaint TopCoat

การเก็บรักษา

ควรเก็บไว้ในที่ร่ม มีอากาศถ่ายเทได้สะดวก บริเวณดังกล่าวต้องแห้ง ไม่ชื้น เพราะอาจทำให้ผลิตภัณฑ์เสื่อมได้ อายุผลิตภัณฑ์ 12 เดือนนับจากวันที่ผสมสีในสภาพยังไม่เปิดใช้ (หากใช้ไม่หมดในครั้งเดียว นำแผ่นพลาสติกวางบนผิวหน้าสีแล้วจึงปิดฝาให้แน่น ห้ามผสมน้ำ)



2107



1141




1079




1234



1433



1388



ผลิตและจัดจำหน่ายโดย

WORLD PAINT CO., LTD.

1/17, 1/19 หมู่ 5 ถนนสุขสวัสดิ์ 2 แขวงจอมทอง เขตจอมทอง กรุงเทพฯ 10150

1/17, 1/19 Moo 5 Suksawat 2 Road Jomthong Bangkok 10150

www.worldpaint.co.th 02-4600-777



f WorldpaintThai

LINE @Worldpaint

YouTube Worldpaint Channel