

ครบทุกงานสี เพื่อชีวิตที่ดีกว่า

# STUCCO

**สตักโค** สีขัดมัน สไตลอิทาลี  
สำหรับงานภายนอก ภายใน

- ◆ สร้างลวดลายได้ตามความต้องการ โดยใช้เกรียง
- ◆ ใช้งานง่ายเพียงทำ 2 รอบและขัดเงาด้วยเกรียงอีก 1 รอบ
- ◆ ปลอดภัยด้วยมาตรฐานฉลากเขียวจากยุโรป
- ◆ ใช้ในงานตกแต่งพื้นผิวผนังและเพดาน ทั้งภายในและภายนอก
- ◆ ไม่มีกลิ่นฉุน ให้การยึดเกาะสูง แข็งแรงทนทาน มีความยืดหยุ่นดี
- ◆ ทนต่อสภาวะอากาศ ทนต่อการเกิดเชื้อรา
- ◆ ยึดเกาะได้ดีกับหลากหลายพื้นผิว เช่น ผนังคอนกรีต ปูนฉาบ แผ่นไฟเบอร์ซีเมนต์ และฮิปซัมบอร์ด
- ◆ ใช้ได้ทั้งผนังปูนใหม่และปูนเก่าที่ทาสีแล้ว

Stucco Classic, Italian style decorative paint, it is 100% acrylic based used for decorative textured coating for exterior / interior wall and ceiling. Application simply apply by trowel which provided various textures. It can be used over variety substrate materials, both new and old surfaces such as concrete, masonry, plaster, fiber cement, gypsum board etc. It has long durability, good adhesion, high flexibility as well as resistant to weather and pollution.

### การเก็บรักษา

- ควรเก็บไว้ในที่ร่ม มีอากาศถ่ายเทได้สะดวก บริเวณดังกล่าวต้องแห้ง ไม่ชื้น เพราะอาจทำให้ผลิตภัณฑ์เสื่อมได้
- อายุผลิตภัณฑ์ 12 เดือนนับจากวันที่ผสมสี ในสภาพยังไม่เปิดใช้ (หากใช้ไม่หมดในครั้งเดียว นำแผ่นพลาสติกวางบนผิวหน้าสีแล้วจึงปิดฝาให้แน่น ห้ามผสมน้ำ)

ครบทุกงานสี เพื่อชีวิตที่ดีกว่า

# STUCCO



**สตักโค** สีขัดมัน สไตลอิทาลี  
สำหรับงานภายนอก ภายใน

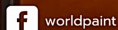


ผลิตและจัดจำหน่ายโดย


WORLD PAINT CO., LTD.

บริษัท เวิลด์เพ้นท์ จำกัด

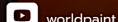
1/17, 1/19 หมู่ 5 ถนนสุขสวัสดิ์ 2 แขวงจอมทอง เขตจอมทอง กรุงเทพมหานคร 10150 โทร. 02-460-0777



worldpaint



@worldpaint




worldpaint channel



# STUCCO

## สตักโค สัชดมัน สไตลอิทาลี สำหรับงานภายนอก และภายใน



8230




8235



8266




★ 7830




7976



★★ 7975



★★ 8085



★ 8630

### สตักโค สัชดมันสไตลอิทาลี


เป็นสีอะคริลิกผสมพอลิเมอร์สำหรับงานตกแต่งผนังให้มีมิติ โดดเด่น เรียบหรูทนทาน ใช้ได้ทั้งภายใน ภายนอก เหมาะสำหรับทุกผนัง เช่น ปูนฉาบ คอนกรีต ผนังอิฐมวลเบา ผนังอิฐบล็อก ไฟเบอร์ซีเมนต์ ผนังสำเร็จรูปต่างๆ

### พื้นที่ครอบคลุม

20 ตร.ม. / 5 กก. / ทีวี



## สตักโค สัชดมัน สไตลอิทาลี



★★ 7101



★ 7165



★ 7246



★ 7429



7438


### การเตรียมพื้นผิว

**พื้นผิวใหม่ :** ทำความสะอาดผนังให้ปราศจากฝุ่น เศษปูนและสิ่งแปลกปลอม หากพื้นผิวผนังปูนฉาบใหม่ ควรทิ้งให้ผนังแห้ง 7 วันรองพื้นด้วยสีรองพื้นปูนอ่อนประสิทธิภาพสูง #190


**พื้นผิวเก่า :** ทำความสะอาดปราศจากคราบสกปรก, ฝุ่น, ไขมัน ถ้าพื้นผิวเป็นปูนจากสีเดิมก็ขัดด้วยกระดาษทราย แล้วใช้สีรองพื้นปูนเก่าทำหน้าที่ยาวหลังจากแห้งสนิทเท่ากับด้วย Stucco ได้ทันที

**วิธีใช้งาน :** หลังจากเตรียมพื้นผิวเรียบร้อยแล้วให้ลง Stucco ด้วยเกรียง 2 รอบ รอบแรกให้ปาดยาวเพียงเพื่อให้เนื้อสีขึ้นเต็มพื้นที่ รอบที่สองปาดสั้นๆ เพื่อสร้างลวดลาย โดยปาดเฉียง 45 องศาไปในทิศทางเดียวกันให้เต็มพื้นที่ ทิ้งให้แห้ง 2 ชม. ใช้กระดาษทรายเบอร์ 600 ลูบให้เกิดฝุ่นขาว เช็ดออกด้วยผ้าสะอาดชุบน้ำแล้วจึงใช้เกรียงสะอาดตบมุมประมาณ 30 องศา ขัดเพื่อเบร็นผนังให้เกิดความริ้วจะทำให้เนื้อสีมีความเงาสวยงาม

**ขั้นตอนสุดท้าย :** ให้เคลือบด้วยน้ำยาเคลือบเงา stucco clear coat



7520



7502



7751



★ 7606