



WorldTone



ฟิล์มสีสวย สดใส นานไม่ซีดจาง




ช่วยยับยั้งและป้องกัน
เชื้อราบนฟิล์มสี



ฟิล์มสีพิเศษ
ให้ความสว่างสดใสขึ้น



กัน UV กันแดด กันฝน
ได้สวยงาม ไม่ซีดจาง



ฟิล์มสียึดเกาะแน่น
กับพื้นผิวปูน
ไม่หลุดลอกง่าย

- ACRYLIC EMULSION FOR EXTERIOR & INTERIOR
- WORLD LOFT



- สีน้ำอะครีลิคสำหรับภายนอก-ภายใน
- สีเวิลด์ลอฟท์ สีปูนเปลือย

เวิลด์โทน



สีน้ำอะครีลิคสำหรับภายนอก-ภายใน เวิลด์โทเน

สีน้ำอะครีลิคสำหรับทาภายนอก - ภายใน


363 SMOKY WHITE



E 364 Princess Violet



E 366 Lilac Dusk



365 Pastel Princess



325 April Fool



368 Romance Pink



367 Sweet Pink



321 Rose White



E 351 Sand Stone



E 324 English Rose



328 Dawn Chorus



323 Snow Peach



E 326 Prairie Island



E 378 Yellow Stone




E 377 Gold Yellow



327 Musk Melon



E 318 Windsurfer



E 317 Bee Balm



312 Barley White




316 Ivory

สีน้ำอะครีลิค เวิลด์โทเน ทั้งภายนอกภายใน ทุกสี บรรจุขนาด 1 แกลลอน และ 5 แกลลอน
ขนาด 2.5 แกลลอน มีเฉพาะภายนอก (ขนาด 1/4 แกลลอน มีเฉพาะสีขาวภายนอก)

(E หมายถึงสีที่มีเฉพาะภายนอกเท่านั้น)

สีตัวอย่างนี้ใกล้เคียงกับสีจริงเท่านั้น (Colour Variations may occur depending on lighting or finish selected)



WorldTone

สีน้ำอะคริลิคสำหรับทาภายนอก - ภายนอก

338 Gentle Green		342 Sky Blue
331 Glacier Green		341 Crystal Blue
E 336 Herb Green	346 Shakespeare Blue	E 369 Adam
335 Mintly	E 337 Peppermint Patty	E 339 Ice Blue
E 379 Twilight	E 348 Pigeon Blue	E 362 Pearl White
		363 Smoky White

กลืนอ่อนเข้าอยู่ได้ภายใน 1 วัน




ช่วยยับยั้งและป้องกัน
เชื้อราบนฟิล์มสี



ฟิล์มสีพิเศษ
ให้ความสว่างสดใสขึ้น



กัน UV ทนแดด ทนฝน
ให้สวยงาม ไม่ซีดจาง



ฟิล์มสียึดเกาะแน่น
กับพื้นผิวปูน
ไม่หลุดล่อนง่าย

สีตัวอย่างนี้ใกล้เคียงกับสีจริงเท่านั้น (Colour Variations may occur depending on lighting or finish selected)

สีน้ำอะคริลิกสำหรับภายนอก-ภายใน เวลด์โทน

แม่สีชนิดพิเศษชนิดภายนอก-ภายใน



มอก.1123-2555
สีรองพื้นสำหรับงานปูน



S.P.เป็นแม่สีพิเศษชนิดภายนอก บรรจุขนาด 1/4 แกลลอน และ 1 แกลลอน



S.P. 350 Teak Brown




S.P. 370

Sunrise



390 สีรองพื้นปูนใหม่กันต่าง



150

สีรองพื้นปูนเก่า

300 White
สีขาว




S.P. 310 Temple Yellow



S.P. 320

Poppy Red



S.P. 360

Black



S.P. 340

Regal Blue



S.P. 330

Bush Green



สนามกีฬารูปเตมีย์ กองทัพอากาศ สนามเหย้าทีมสโมสรฟุตบอลแอร์ฟอร์ด ใช้สีเวลด์โทนภายนอก เวด E 349 Sea Castle



สีตัวอย่างนี้ใกล้เคียงกับสีจริงเท่านั้น (Colour Variations may occur depending on lighting or finish selected)

WorldTone

สีน้ำอะครีลิคสำหรับภายนอก-ภายใน เวิลด์โทน

ACRYLIC EMULSION FOR EXTERIOR & INTERIOR



สีน้ำอะครีลิคสำหรับภายนอก-ภายใน เวิลด์โทน

คุณสมบัติ : สีน้ำอะครีลิคภายนอก-ภายใน เวิลด์โทน เป็นสีน้ำอะครีลิคคุณภาพสูง ให้ฟิล์มสีสวยเนียน ยึดเกาะแน่น ทนแดด ทนฝน พร้อมคุณสมบัติในการต่อต้านเชื้อราและตะไคร่น้ำได้ดีเป็นพิเศษ ปลอดภัยเพราะไม่ผสมสารตะกั่วและสารปรอท

การใช้งาน : ควรเตรียมพื้นผิวที่จะทำการทาสีให้สะอาดแห้ง ปราศจากฝุ่นและคราบ

สีรองพื้นปูนใหม่กันด่าง เวิลด์โทน

คุณสมบัติ : สีรองพื้นปูนใหม่กันด่าง เวิลด์โทน เป็นสีรองพื้นชนิดอะครีลิคพิเศษสำหรับทากับปูนใหม่ และมีความทนทานต่อฤทธิ์ด่างได้อย่างดีเยี่ยม เหมาะสำหรับการรองพื้นบนผนังปูนใหม่ ทั้งภายในและภายนอกบ้านและอาคาร ให้การยึดเกาะกับพื้นผิวที่ยังไม่ผ่านการทาสีได้เป็นอย่างดีและเพิ่มประสิทธิภาพการยึดเกาะให้สีทับหน้าดียิ่งขึ้น พร้อมคุณสมบัติในการต่อต้านเชื้อรา ปลอดภัยเพราะไม่ผสมสารปรอทและสารตะกั่ว

วิธีใช้งาน : เตรียมพื้นผิวที่จะทาให้แห้งสนิทปราศจากฝุ่นและคราบไขมัน สีรองพื้นปูนใหม่กันด่าง เวิลด์โทนใช้งานได้ง่ายสะดวกรวดเร็ว

สีรองพื้นปูนเก่า เวิลด์โทน

คุณสมบัติ : สีรองพื้นปูนเก่าชนิดพิเศษ สำหรับทากับบนผิวคอนกรีตที่มีสภาพเป็นฝุ่น เพื่อเสริมการยึดเกาะของสีทับหน้า ใช้ได้ทั้งภายในและภายนอกอาคาร ควรคนสีให้เข้ากันทุกครั้ง พื้นผิวที่ทาต้องสะอาด ควรกำจัดฝุ่นบนผนังออกจนเหลือน้อยที่สุดเท่าที่จะทำได้ ควรทาดูด้วยแปรง เพื่อให้ผนังสามารถดูดซึมสีรองพื้นได้ทั่วถึง

ข้อมูลจำเพาะ	ประเภทสี	ลักษณะฟิล์มสี	การครอบคลุมพื้นที่	ชนิดเครื่องมือ	การผสมก่อนการใช้งาน	ระยะเวลาแห้ง	
			ตร.ม. / ก.ล. / เที่ยว			แห้งผิว	แห้งทับได้
ข้อมูลจำเพาะ	สีน้ำอะครีลิคภายนอก เวิลด์โทน	ด้าน	35 - 40	แปรง ลูกกลิ้ง หรือเครื่องพ่น	น้ำสะอาด 5 - 10%	30 นาที	2 ชั่วโมง
	สีน้ำอะครีลิคภายใน เวิลด์โทน	ด้าน	35 - 40		น้ำสะอาด 5 - 10%	30 นาที	2 ชั่วโมง
	สีรองพื้นปูนใหม่กันด่าง เวิลด์โทน	ด้าน	35 - 40		ไม่ต้องผสม	30 นาที	40 นาที
	สีรองพื้นปูนเก่า เวิลด์โทน	ใส	50 - 55		ไม่ต้องผสม	20 นาที	40 นาที

ระบบการทาสี	พื้นปูนใหม่	พื้นปูนเก่า
	ขั้นตอนการทาสีรองพื้น	ขั้นตอนการทาสีทับหน้า
ระบบการทาสี	<ul style="list-style-type: none"> ควรทารองพื้นด้วยสีรองพื้นปูนใหม่กันด่าง 1 เที่ยว ทิ้งให้แห้ง ประมาณ 2 ชั่วโมง แล้วจึงทากับด้วยสีน้ำอะครีลิคภายใน เวิลด์โทน 	<ul style="list-style-type: none"> สำหรับสีเก่าที่เสื่อมสภาพจนเป็นฝุ่น รวมทั้งพื้นผิวที่ทาสีฝุ่น หรือสีซีเมนต์มาก่อน ให้ขัดฝุ่นออกแล้วเสริมสภาพพื้นผิวด้วยการทาสีรองพื้นปูนเก่า เวิลด์โทน 1 เที่ยว ทิ้งให้แห้งประมาณ 4-6 ชั่วโมง แล้วจึงทากับด้วยสีน้ำอะครีลิคภายนอก เวิลด์โทน
	<ul style="list-style-type: none"> สีน้ำอะครีลิคภายนอก เวิลด์โทน ผสมน้ำ 5 - 10% ตามความเหมาะสม ทาทับหน้า 2 เที่ยว หลังจากทาสีรองพื้นโดยการทาสีแต่ละเที่ยว ควรทิ้งระยะเวลาระหว่างประมาณ 2 ชั่วโมง 	

คำเตือน : ควรเก็บสีไว้ในที่ร่ม ล้างอุปกรณ์ด้วยน้ำสะอาดทันทีเมื่อใช้งานเสร็จ และเก็บให้พ้นมือเด็ก



เบอร์ 1123-2555
สีรองพื้นปูนใหม่



เบอร์ 2321-2548
สีน้ำอะครีลิคภายนอก

บริษัท เวิลด์เพ้นท์ จำกัด

1/17,1/19 หมู่ 5 ถนนสุขสวัสดิ์ 2 แขวงจอมทอง เขตจอมทอง กรุงเทพมหานคร 10150

โทร : 0-2460-0777, 0-2875-8578-80

WORLD PAINT CO., LTD.

1/17,1/19 Moo 5 Suksawat 2 Road Jomthong, Bangkok 10150

www.worldpaint.co.th

YouTube : Worldpaint Channel

f : WorldpaintThai

LINE : @Worldpaint



WorldLoft

For Exterior and Interior

สีปูนเปลือย สีปูนลอฟท์

เวิลด์ลอฟท์

คือ สีปูนเปลือยขัดมันสำเร็จรูปสูตรน้ำมัน เป็นนวัตกรรมเพื่อผนังและพื้นปูนเปลือยขัดมันหรือตกแต่งผิวพื้น เพื่อความสวยงาม ใช้งานง่าย ไม่แตกร้าว งานเสร็จเร็วภายในหนึ่งวัน แท้งเร็วภายใน 1 ชม. ไม่ต้องใช้รองพื้น เปิดเกลลอนพร้อมใช้งานทันที สวดลายชัดเจน กันเชื้อรา ตะไคร่น้ำ และโรฝุ่น ฉาบกับ บนพื้นผิวที่เรียบและแห้ง เช่น ผนังปูน ยิปซัม ไม้ฝา สมาร์ทบอร์ด ไม้ กระฉก กระเบื้อง วัสดุใช้งาน

พื้นผิวที่จะฉาบจะต้องเรียบ สะอาด ปราศจากไขและแท้ง ฉาบเนื้อปูน WorldLoft ลงบนพื้นผิวด้วยเกรียง ฉาบอย่างน้อย 2-3 เที่ยว โดยทิ้งไว้ให้แห้ง

เที่ยวละ 1 ชั่วโมง และลูบด้วยกระดาษทรายเบอร์ 320 ให้ทั่วพื้นผิว ก่อนลงด้วย

WorldLoft Wax อีก 2 เที่ยว โดยทิ้งให้ WorldLoft Wax ทิ้งไว้ 30 นาที แล้วเช็ดส่วนที่ไม่ซึมออก ด้วยผ้าสะอาดหรือบับด้วยเครื่องขัดเงา

การแท้งของผิว : ผิวแท้งสัมผัสได้ประมาณ 30 นาที แท้งกากับได้ 1 ชั่วโมง

การครอบคลุมพื้นที่ : ประมาณ 15-18 ตารางเมตร ต่อ 3 กก. ต่อเที่ยว

: ประมาณ 30-35 ตารางเมตร ต่อ 6 กก. ต่อเที่ยว

: ประมาณ 60-70 ตารางเมตร ต่อ 12 กก. ต่อเที่ยว

WorldLoft มีทั้งหมด 3 ขนาด (3 kg , 6 kg , 12 kg)



WorldLoft มีทั้งหมด 3 สี

You Tube WorldLoft



#1 สีธรรมชาติ



#2 สีหินอ่อน



#3 สีเทา

