


WorldTone

สีน้ำมันเคลือบเงา เวิลด์โทเน



High Gloss Enamel



รักษาความเงาได้นาน
Long lasting shine



ยึดเกาะดีเยี่ยม
Good adhesion



ทาเนื้อที่มากกว่า
More coverage



ป้องกันเชื้อรา
Ultra Fungus Resistant




คงทนปกป้องผิวทุกภาวะอากาศ
Durable Protection




มอก.2625-2557
สีเคลือบแอลคิด
เฉพาะด้านความปลอดภัย

+ ไม่ผสมสารปรอทและสารตะกั่ว



WorldTone

High Gloss Enamel



213 /M433 Off White



214 Barley White



215 Rose White



212 /M133 Primrose



234 /M434 Lemon Yellow



210 /M444 Golden Yellow



219 Flesta Orange



222 /M334 Reddish Orange



229 /M333 Scarlet Medium



221 Tinting Red



220 Cinquasia Red



252 Coral Red



258 Light Walnut



224 Red Mahogany



257 Teak Brown




253 Rose Mahogany



250 Cocoa Brown



282 /M311 Lavender Swish



281 Royal Purple

สีน้ำมัน เคลือบด้าน เวิลด์โทเน

Matt Enamel



800 /M222 Flat White



830 /M555 Flat Board Green



860 /M888 Flat Board Black

สีตัวอย่างนี้ใกล้เคียงกับสีจริงเท่านั้น (Colour Variations)

สีน้ำมัน เวิลด์โทนสำหรับงานไม้และโลหะ

For Wood and Metal



266 Smoky White



290/M000 Silver



268 /M912 Moon Gray



263 /M192 Banff Blue



269 Charm Gray



246 Sky Delight



247 /M303 Parade Blue



270 Curious Blue



248 Blasing Blue



241 /M877 River Blue



232 /M177 Light Turquoise



237 Avocado



236 Forever Green



277 /M977 Navy Blue



240 /M889 Royal Blue



230 Flash Green



239 /M666 Lawn Green



สีรองพื้นไม้ และ สีรองพื้นกันสนิม เวิลด์โทน Wood and Metal Primer



161 สีรองพื้นไม้กันเชื้อรา



160 สีรองพื้นแดงกันสนิม



162 สีรองพื้นเทากันสนิม



สีน้ำมัน เวิลด์โทเน



คุณสมบัติ : สีน้ำมัน เวิลด์โทเน (ชนิดเงา) เป็นสีเคลือบเงาคุณภาพสูงที่สามารถใช้สำหรับทาภายนอกและภายใน ทั้งงานไม้ โลหะหรือพื้นคอนกรีต ที่ได้รองพื้นไว้ถูกต้องแล้ว

วิธีใช้งาน : ก่อนทาสีควรนับใจว่าพื้นผิวที่จะทานั้นต้องแห้งและสะอาด พื้นผิวไม้จำเป็นต้องใช้สีรองพื้นก่อน พื้นผิวโลหะรองพื้น ด้วยสีรองพื้นกันสนิม เวิลด์โทเน

สำหรับพื้นผิวไม้ รองพื้นด้วยสีรองพื้นไม้กันเชื้อรา เวิลด์โทเน แล้วจึงทากับหน้าด้วย สีน้ำมัน เวิลด์โทเน

DESCRIPTION : WORLDTONE GLOSS ENAMEL BEING FORMULATED WITH STANDARDIZED QUALITY ALKYD RESIN. GLOSSY SURFACE AND EASY TO CLEAN. GOOD FUNGUS RESISTANT AND CONTAINING NO MERCURY AND LEAD.

APPLICATION : IT IS MOST SUITABLE FOR THE APPLICATION OF WOODS, METAL, AND OTHER SURFACES WHICH HAVE BEEN PRIMED. BEST FOR BOTH EXTERIOR AND INTERIOR.

สีน้ำมัน เวิลด์โทเน



คุณสมบัติ : สีน้ำมัน เวิลด์โทเน (ชนิดด้าน) เป็นสีเคลือบด้านคุณภาพสูงที่สามารถใช้สำหรับทาภายนอกและภายใน ทั้งงานไม้ โลหะหรือพื้นคอนกรีต ที่ได้รองพื้นไว้ถูกต้องแล้ว

วิธีใช้งาน : ก่อนทาสีควรนับใจว่าพื้นผิวที่จะทานั้นต้องแห้งและสะอาด พื้นผิวไม้จำเป็นต้องใช้สีรองพื้นก่อน พื้นผิวโลหะรองพื้น ด้วยสีรองพื้นกันสนิม เวิลด์โทเน

สำหรับพื้นผิวไม้ รองพื้นด้วย สีรองพื้นไม้กันเชื้อรา เวิลด์โทเน แล้วจึงทากับหน้าด้วย สีน้ำมัน เวิลด์โทเน

DESCRIPTION : MATT ENAMEL BEING FORMULATED WITH STANDARDIZED QUALITY ALKYD RESIN. MATT SURFACE AND EASY TO CLEAN. GOOD FUNGUS RESISTANT AND CONTAINING NO MERCURY AND LEAD.

APPLICATION : IT IS MOST SUITABLE FOR WOODS, METAL, AND OTHER SURFACES WHICH HAVE BEEN PRIMED. BEST FOR BOTH EXTERIOR AND INTERIOR.

สีรองพื้นแดงกันสนิม เวิลด์โทเน และ สีรองพื้นเทา กันสนิม เวิลด์โทเน



คุณสมบัติ : เป็นสีรองพื้นกันสนิมที่ผลิตจากสารเรซินและเรดออกไซด์คุณภาพพิเศษ มีคุณสมบัติในการป้องกันสนิมได้ดีเยี่ยม และยังช่วยเพิ่มประสิทธิภาพการยึดเกาะบนพื้นผิวโลหะและสีกับหน้าได้ดียิ่งขึ้น มีให้เลือกทั้งรองพื้นกันสนิม สีแดง สีเทา และสีส้ม

วิธีใช้งาน : พื้นผิววัสดุที่ทาจะต้องสะอาด และแห้ง ปราศจากคราบน้ำมัน

DESCRIPTION : BASED ON RED OXIDE PIGMENT AND SPECIAL ALKYD RESIN. SUITABLE FOR ALL FERROUS SURFACE, SUCH AS FABRICATED STEEL, GATES, MACHINERIES ETC. CONTAINS NEITHER LEAD NOR MERCURY.

APPLICATION : SUBSTRATE MUST BE PREPARED. FREE FROM RUST, MILLSCALE, DIRT, LOOSE PARTICLES, AND WAXY CONTAMINATE.

ระบบการทาสี(Application Method)

ประเภทสี	ลักษณะฟิล์มสี	การคลุมพื้นที่	ชนิดเครื่องมือ	การผสมก่อนการใช้งาน	ระยะเวลาแห้ง	
		ตร.ม. / กว. / เทียว			แห้งผิว	แห้งทาทับได้
สีเคลือบเงา	เงามาก	40 - 50	แปรง/ลูกกลิ้ง/เครื่องพ่น	น้ำมันสน เวิลด์โทเน	2 ชม.	6-8 ชม.
สีเคลือบด้าน	ด้าน	40 - 50	แปรง/ลูกกลิ้ง/เครื่องพ่น		2 ชม.	6-8 ชม.
สีรองพื้นแดงกันสนิม	ด้าน	40 - 45	แปรง/ลูกกลิ้ง/เครื่องพ่น		20 นาที	6 ชม.
สีรองพื้นเทา กันสนิม	ด้าน	40 - 45	แปรง/ลูกกลิ้ง/เครื่องพ่น		30 นาที	6 ชม.

คำเตือน : เก็บให้พ้นมือเด็กและอย่าเก็บไว้นานเกินไป

บริษัท เวิลด์เพ้นท์ จำกัด

1/17,1/19 หมู่ 5 ถนนสุขสวัสดิ์ 2 แขวงจอมทอง เขตจอมทอง กรุงเทพมหานคร 10150

โทร : 0-2460-0777, 0-2875-8578-80

WORLD PAINT CO.,LTD.

1/17,1/19 Moo 5 Suksawat 2 Road Jomthong, Bangkok 10150

www.worldpaint.co.th

YouTube : Worldpaint Channel

f : WorldpaintThai

LINE : @Worldpaint

